



УПРАВЛЕНИЕ ФЕДЕРАЛЬНОЙ СЛУЖБЫ
ГОСУДАРСТВЕННОЙ СТАТИСТИКИ ПО СЕВЕРО-
КАВКАЗСКОМУ ФЕДЕРАЛЬНОМУ ОКРУГУ

Оперативная информация о состоянии сельского хозяйства Республики Северная Осетия-Алания



январь – октябрь 2023 года



ФЕДЕРАЛЬНАЯ СЛУЖБА
ГОСУДАРСТВЕННОЙ СТАТИСТИКИ

Оперативная информация о состоянии сельского хозяйства Республики Северная Осетия-Алания

январь — октябрь 2023 года

- 01 Индекс производства продукции сельского хозяйства в РСО-Алания
- 02 поголовье скота и птицы в хозяйствах всех категорий
- 03 Динамика поголовья крупного рогатого скота в хозяйствах всех категорий
- 04 Динамика поголовья коров из структуры крупного рогатого скота в хозяйствах всех категорий
- 05 Динамика поголовья свиней в хозяйствах всех категорий
- 06 Динамика поголовья овец и коз в хозяйствах всех категорий
- 07 Производство основных продуктов животноводства: скота и птицы на убой (в живом весе); молока; яиц
- 08 Объем реализации основных сельскохозяйственных продуктов сельскохозяйственными организациями

* Ежемесячные данные оперативной статистики





ИНДЕКС ПРОИЗВОДСТВА ПРОДУКЦИИ СЕЛЬСКОГО ХОЗЯЙСТВА РСО–АЛАНИЯ

В% К СООТВЕТСТВУЮЩЕМУ МЕСЯЦУ ПРЕДЫДУЩЕГО ГОДА

Объем производства продукции сельского хозяйства всех сельхозпроизводителей

За октябрь 2023 года

12 027,8

млн рублей

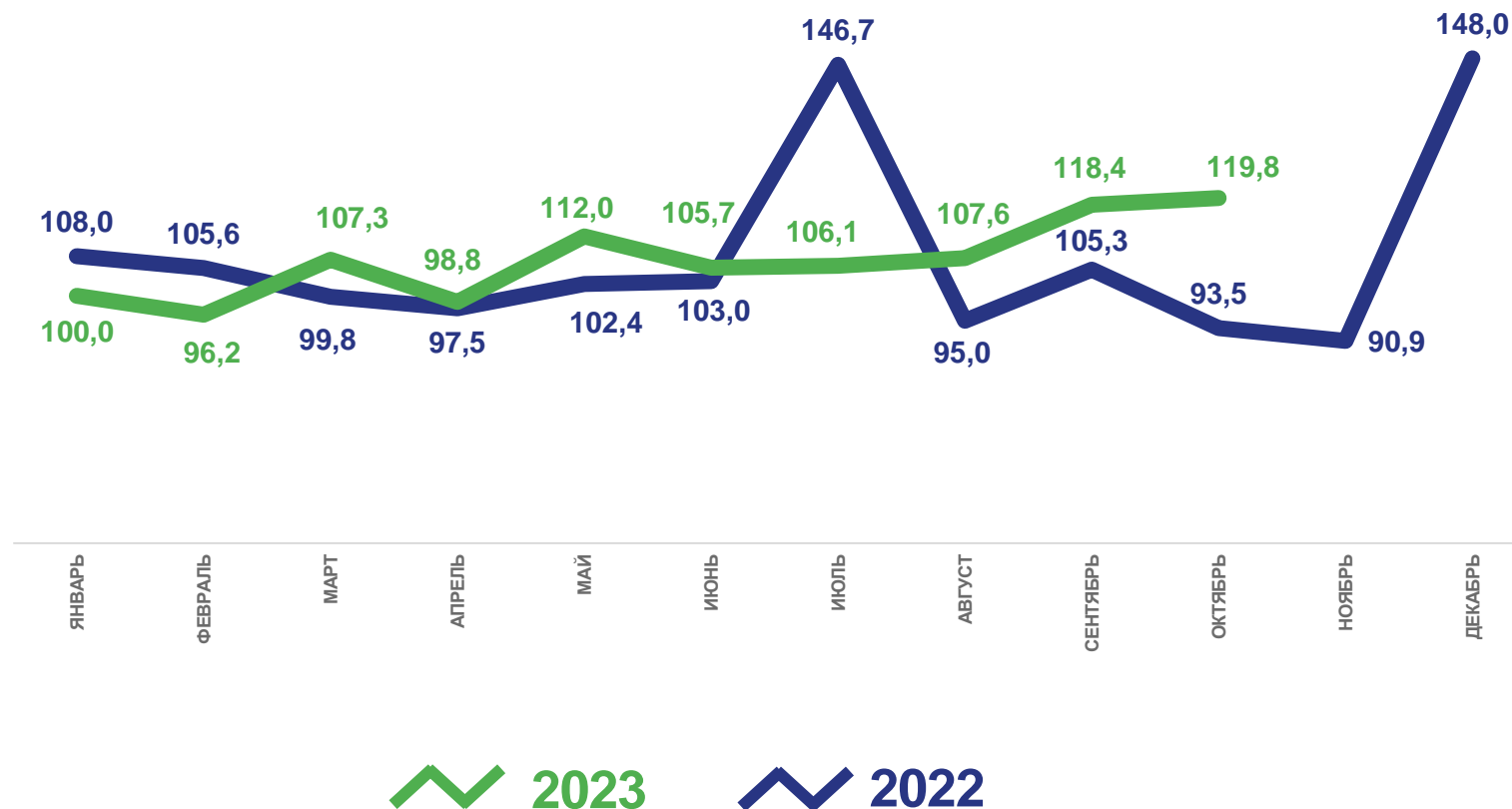
За январь-октябрь 2023 года

22 233,8

млн рублей

112,0%

К соответствующему периоду предыдущего года



ПОГОЛОВЬЕ СКОТА И ПТИЦЫ В ХОЗЯЙСТВАХ ВСЕХ КАТЕГОРИЙ

НА КОНЕЦ ОКТЯБРЯ 2023 ГОДА, ТЫС. ГОЛОВ



В % к соответствующему периоду предыдущего года



Крупный рогатый скот

101,1



Из него коров

101,8



Свиньи

75,2



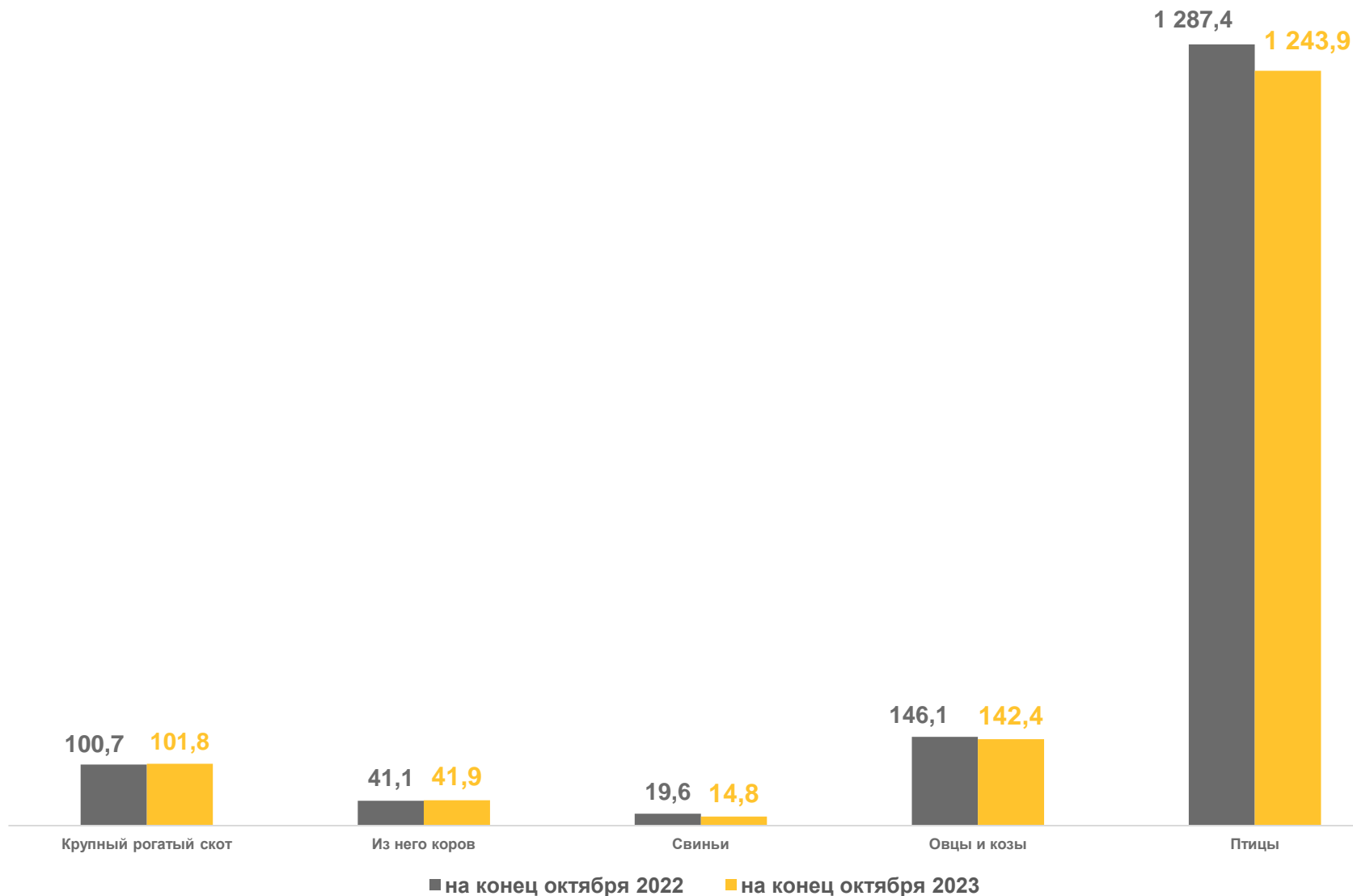
Овцы и козы


97,5



Птица

96,6





ДИНАМИКА ПОГОЛОВЬЯ КРУПНОГО РОГАТОГО СКОТА В ХОЗЯЙСТВАХ ВСЕХ КАТЕГОРИЙ

НА КОНЕЦ МЕСЯЦА, В % К СООТВЕТСТВУЮЩЕМУ МЕСЯЦУ ПРЕДЫДУЩЕГО ГОДА

Поголовье крупного рогатого скота

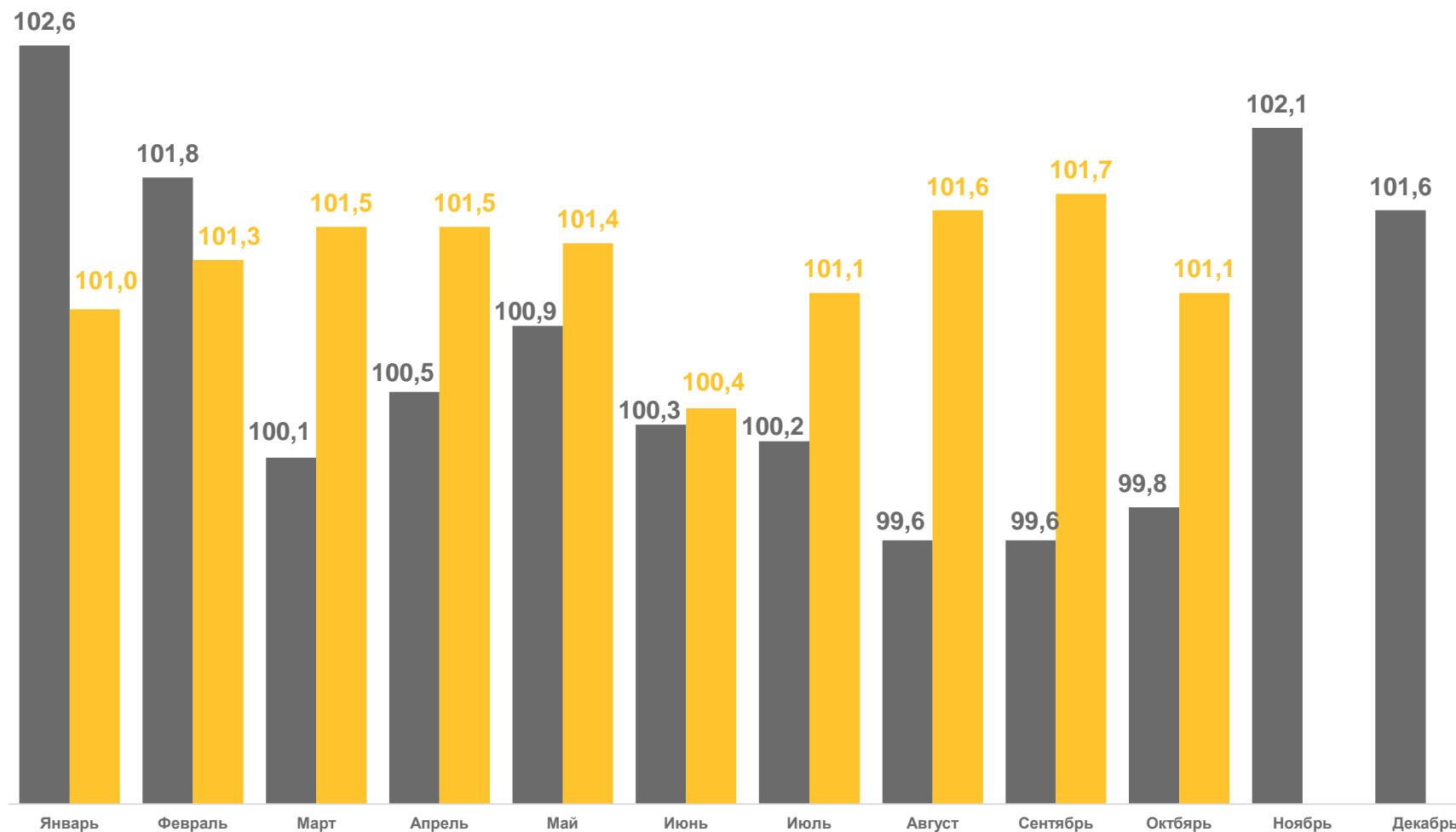
На конец октября 2023 года

101,8

ТЫС. ГОЛОВ

К соответствующему месяцу
предыдущего года

101,1%



■ 2022 ■ 2023



ДИНАМИКА ПОГОЛОВЬЯ КОРОВ ИЗ СТРУКТУРЫ КРУПНОГО РОГАТОГО СКОТА В ХОЗЯЙСТВАХ ВСЕХ КАТЕГОРИЙ

НА КОНЕЦ МЕСЯЦА, В % К СООТВЕТСТВУЮЩЕМУ МЕСЯЦУ ПРЕДЫДУЩЕГО ГОДА



Поголовье коров

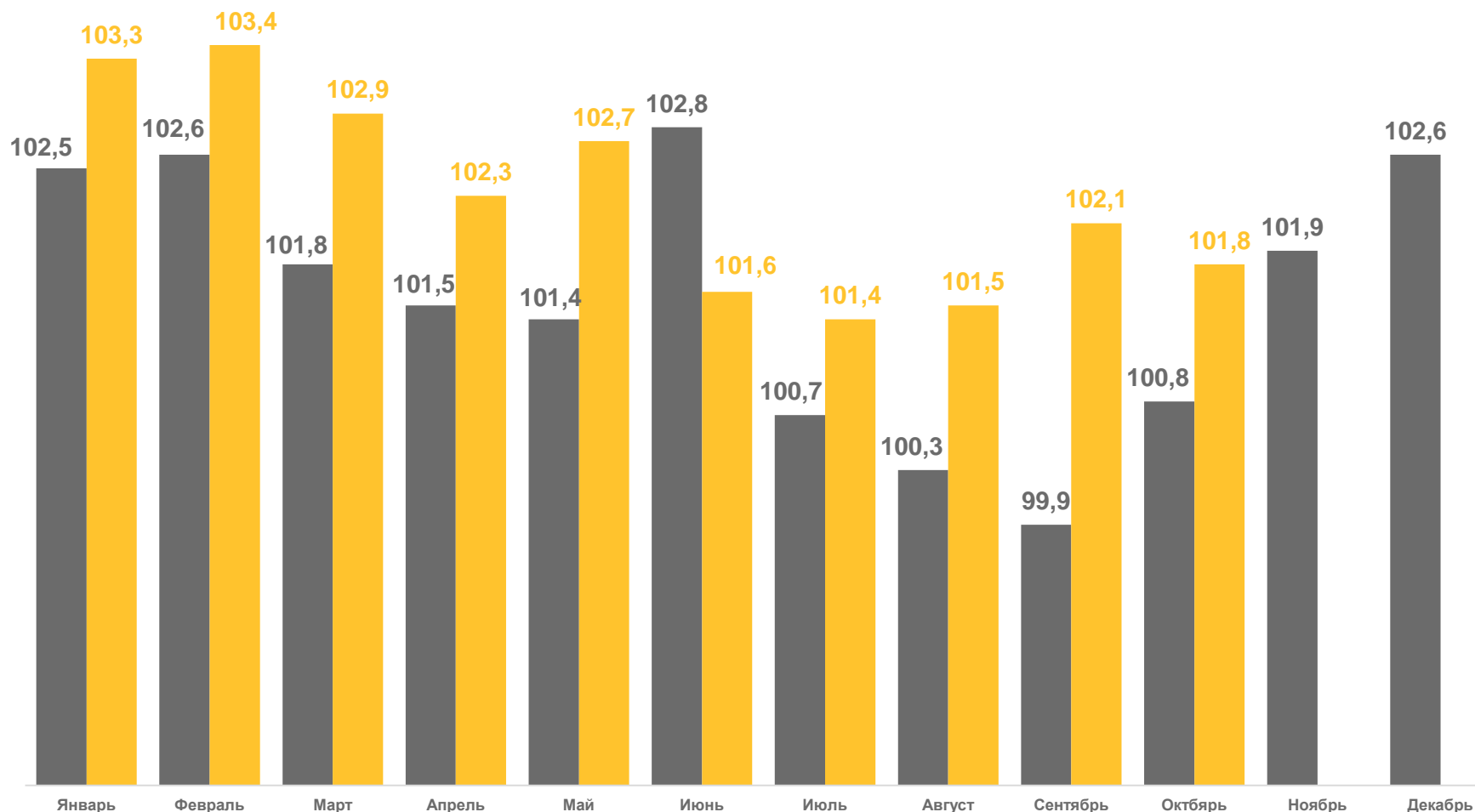
На конец октября 2023 года

41,9

ТЫС. ГОЛОВ

К соответствующему месяцу
предыдущего года

101,8%



■ 2022 ■ 2023





ДИНАМИКА ПОГОЛОВЬЯ СВИНЕЙ В ХОЗЯЙСТВАХ ВСЕХ КАТЕГОРИЙ

НА КОНЕЦ МЕСЯЦА, В % К СООТВЕТСТВУЮЩЕМУ МЕСЯЦУ ПРЕДЫДУЩЕГО ГОДА

Поголовье свиней

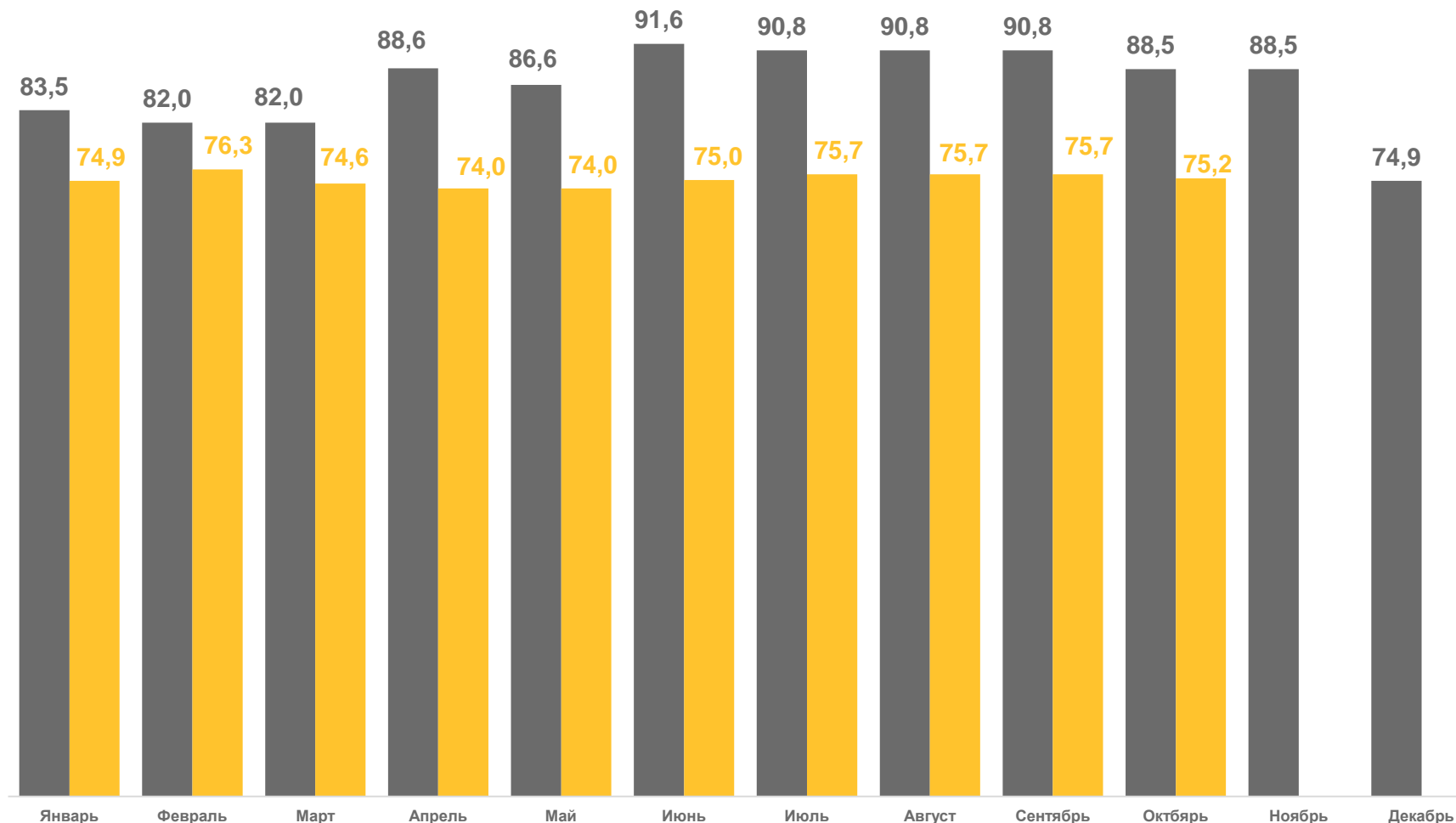
На конец октября 2023 года

14,8

ТЫС. ГОЛОВ


К соответствующему месяцу
предыдущего года

75,2%



■ 2022 ■ 2023





ДИНАМИКА ПОГОЛОВЬЯ ОВЕЦ И КОЗ В ХОЗЯЙСТВАХ ВСЕХ КАТЕГОРИЙ

НА КОНЕЦ МЕСЯЦА, В % К СООТВЕТСТВУЮЩЕМУ МЕСЯЦУ ПРЕДЫДУЩЕГО ГОДА

Поголовье овец и коз

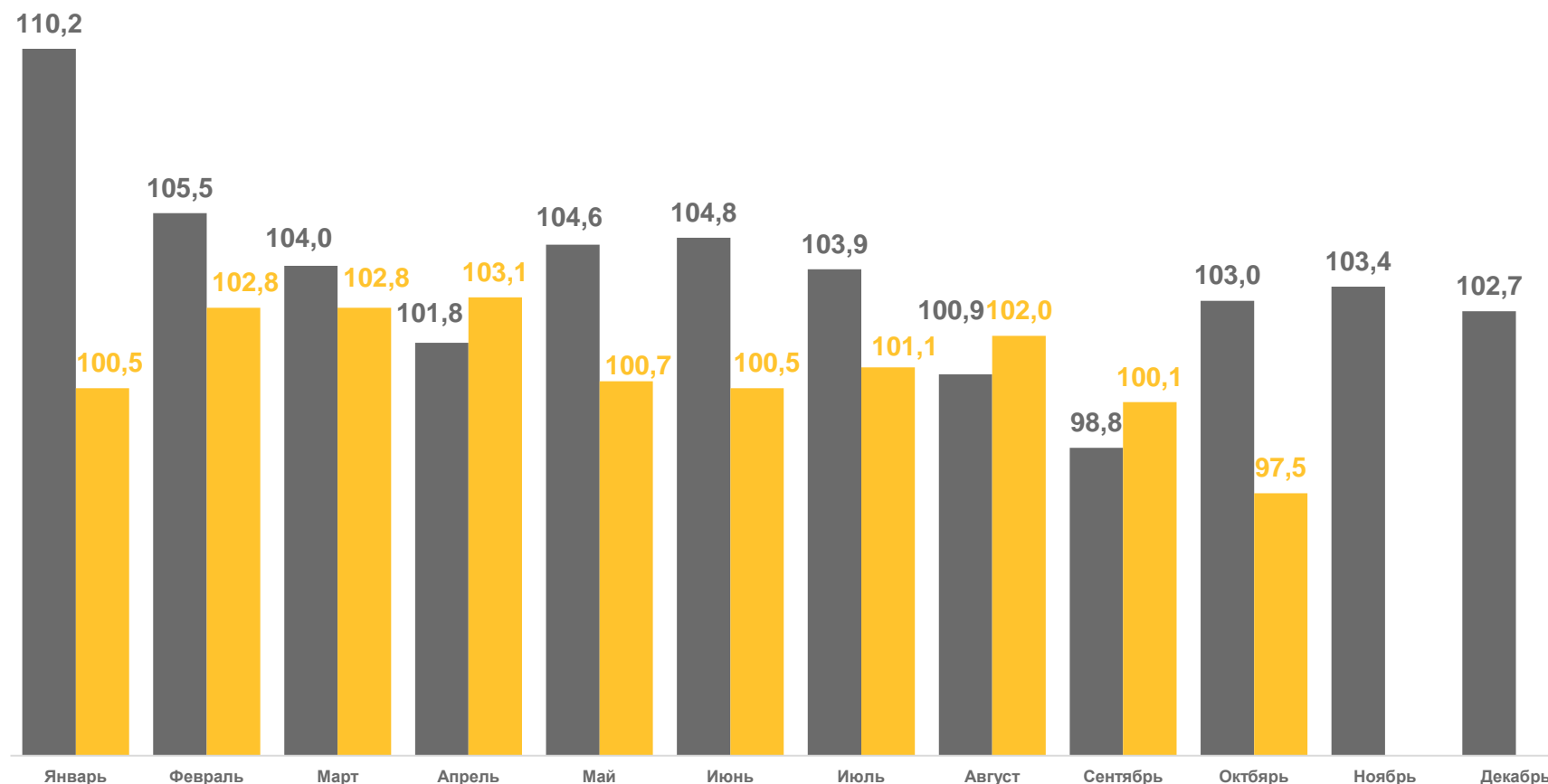
На конец октября 2023 года

142,4

ТЫС. ГОЛОВ

К соответствующему месяцу
предыдущего года


97,5%



■ 2022 ■ 2023



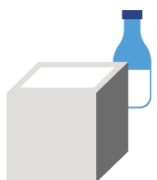
ПРОИЗВОДСТВО ОСНОВНЫХ ВИДОВ ЖИВОТНОВОДСТВА



В хозяйствах всех
категорий

ЯНВАРЬ-ОКТЯБРЬ
2023 г. ТЫС. ТОНН

В % К ЯНВАРЮ-
ОКТЯБРЮ 2022 г.



Скот и птица на
убой (в живом
весе)

43,4 **108,9**

В том числе
сельхозорганизации

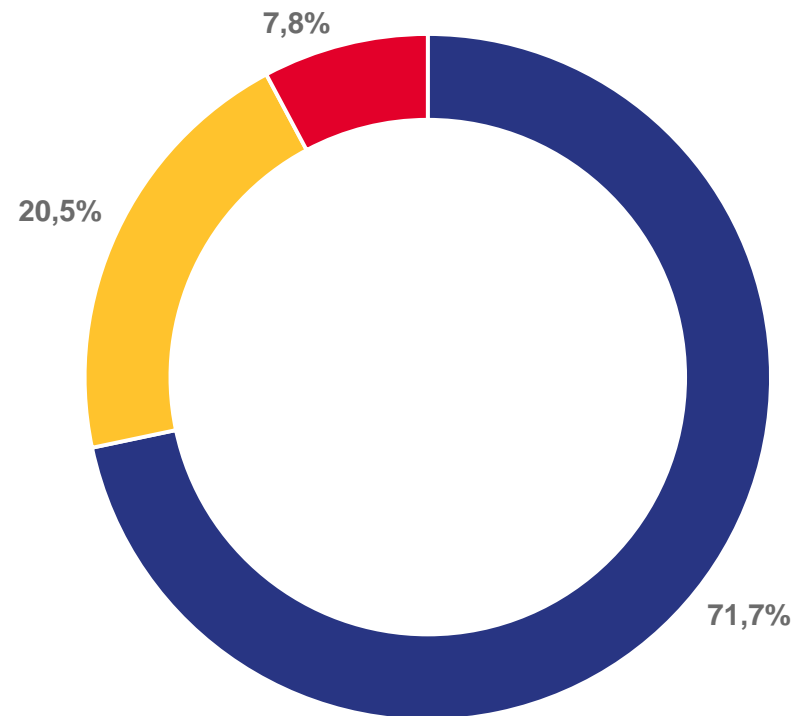
3,4 **105,9**



На душу населения
произведено мяса
в убойном весе

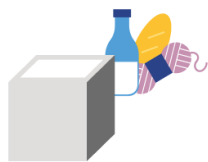
64_{КГ} **116,4**

Институциональная структура
производства мяса, в % всех категорий



- Хозяйства населения
- Крестьянские (фермерские) хозяйства
- Сельскохозяйственные организации

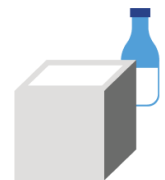
ПРОИЗВОДСТВО ОСНОВНЫХ ПРОДУКТОВ ЖИВОТНОВОДСТВА



В хозяйствах всех
категорий

ЯНВАРЬ-ОКТАБРЬ
2023 Г. ТЫС. ТОНН

В % К ЯНВАРЮ-
ОКТАБРЮ 2022 Г.



Надоено молока

202,9

104,1

В том числе
сельхозорганизации

6,7

76,2



Средний удой молока от
одной коровы по
сельхозорганизациям,
не относящимся к
субъектам малого
предпринимательства

4 436 КГ

95,9

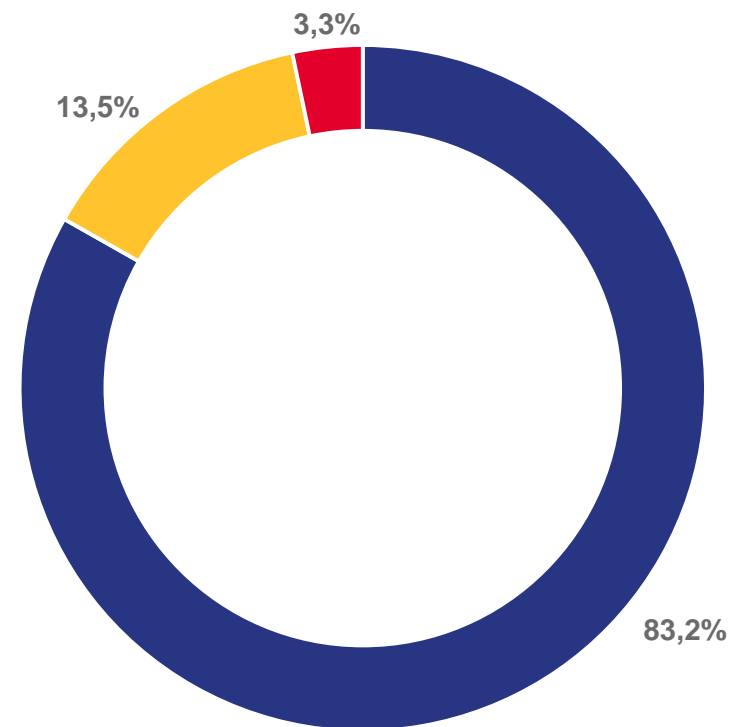


На душу населения
произведено молока

298 КГ

110,0

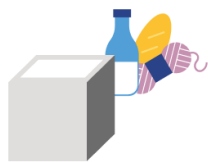
Институциональная структура
производства молока, в % всех категорий



- Хозяйства населения
- Крестьянские (фермерские) хозяйства
- Сельскохозяйственные организации



ПРОИЗВОДСТВО ОСНОВНЫХ ПРОДУКТОВ ЖИВОТНОВОДСТВА



В хозяйствах всех
категорий

ЯНВАРЬ-ОКТАБРЬ
2023 Г. МЛН ШТУК

В % К ЯНВАРЮ-
ОКТАБРЮ 2022 Г.



Яйца

62,3

100,7

В том числе
сельхозорганизации

1,7

105,3



Средняя яйценоскость
от одной курицы-
несушки

173 ШТ.

94,5

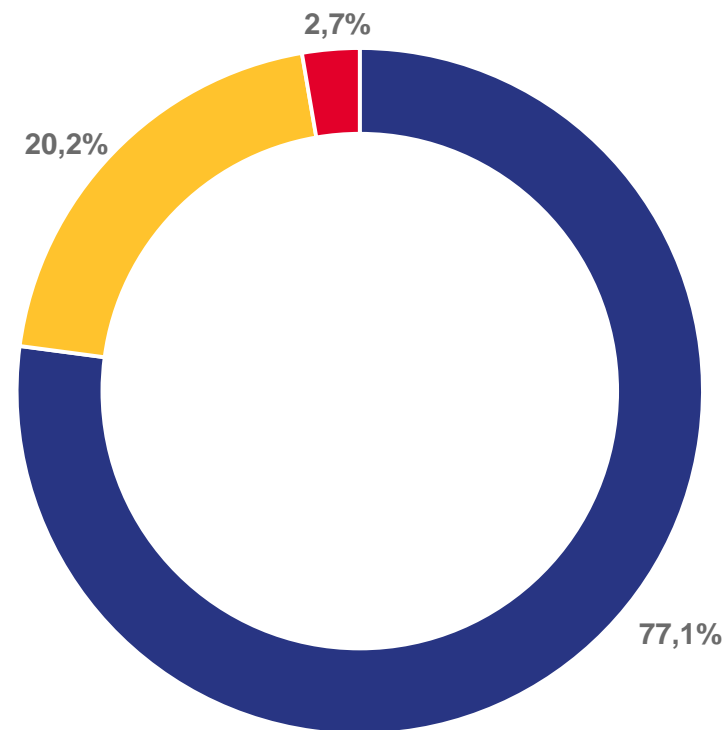


На душу населения
произведено яиц

91 ШТ.

108,3

Институциональная структура
производства яиц, в % всех категорий



- Хозяйства населения
- Крестьянские (фермерские) хозяйства
- Сельскохозяйственные организации





ОБЪЕМ РЕАЛИЗАЦИИ ОСНОВНЫХ СЕЛЬСКОХОЗЯЙСТВЕННЫХ ПРОДУКТОВ СЕЛЬСКОХОЗЯЙСТВЕННЫМИ ОРГАНИЗАЦИЯМИ

ЯНВАРЬ – ОКТЯБРЬ 2023 ГОДА, ТЫС. ТОНН



Зерно

272,2



Семена
подсолнечника

1,7



Скот и птица
(в живом весе)

3,4



Молоко

6,3



Яйца
(млн штук)

1,4

В % к соответствующему периоду 2022 года

